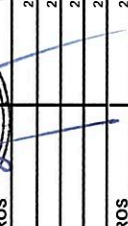



**PRESUPUESTO DE EGRESOS  
A NIVEL DE ACTIVIDAD Y/O PROYECTO Y GENERICA DE GASTO - DESAGREGADO  
TRIMESTRAL  
POR FUENTE DE FINANCIAMIENTO  
(En Nuevos Soles)**

ENTIDAD : SERVICIO DE AGUA POTABLE Y ALCANTARILLADO DE LA LIBERTAD S.A.


TIPO TRANSACCION PRODUCTO/PROYECTO FUNCION DIVISION FUNCIONAL GRUPO FUNCIONAL GENERICA DEL GASTO	PRESUPUESTO 2023			EJECUCION DE EGRESOS AÑO 2023						AVANCE %	
	PIA (1)	PIM (2)		RECURSOS DIRECTAMENTE RECAUDADOS	RECURSOS POR OPERACIONES OFICIALES DE CREDITO	DONACIONES Y TRANSFERENCIAS	RECURSOS DETERMINADOS	TOTAL (3)	PIA (3) / (1)	PIM (3) / (2)	
2 GASTOS PRESUPUESTARIOS	182,779,360	185,682,052		29,890,248.00	.00	277,081.00	.00	30,167,329.00	16.50	16.25	
2001621 ESTUDIOS DE PRE-INVERSION	250,000	250,000		47,757.00	.00	.00	.00	47,757.00	19.10	19.10	
18 SANEAMIENTO	250,000	250,000		47,757.00	.00	.00	.00	47,757.00	19.10	19.10	
040 SANEAMIENTO URBANO	250,000	250,000		47,757.00	.00	.00	.00	47,757.00	19.10	19.10	
0088SANEAMIENTO URBANO	250,000	250,000		47,757.00	.00	.00	.00	47,757.00	19.10	19.10	
6 ADQUISICION DE ACTIVOS NO FINANCIEROS	250,000	250,000		47,757.00	.00	.00	.00	47,757.00	19.10	19.10	
2115955 MEJORAMIENTO REDES DE ALCANTARILLADO	0	1,912,767		257,866.00	.00	.00	.00	257,866.00	13.48	13.48	
18 SANEAMIENTO	0	1,912,767		257,866.00	.00	.00	.00	257,866.00	13.48	13.48	
040 SANEAMIENTO URBANO	0	1,912,767		257,866.00	.00	.00	.00	257,866.00	13.48	13.48	
0088SANEAMIENTO URBANO	0	1,912,767		257,866.00	.00	.00	.00	257,866.00	13.48	13.48	
6 ADQUISICION DE ACTIVOS NO FINANCIEROS	0	1,912,767		257,866.00	.00	.00	.00	257,866.00	13.48	13.48	
2148032 MEJORAMIENTO DE LOS SISTEMAS DE AGUA POTABLE Y	1,911,923	1,911,923		.00	.00	.00	.00	.00	0.00	0.00	
18 SANEAMIENTO	1,911,923	1,911,923		.00	.00	.00	.00	.00	0.00	0.00	
040 SANEAMIENTO URBANO	1,911,923	1,911,923		.00	.00	.00	.00	.00	0.00	0.00	
0088SANEAMIENTO URBANO	1,911,923	1,911,923		.00	.00	.00	.00	.00	0.00	0.00	
6 ADQUISICION DE ACTIVOS NO FINANCIEROS	1,911,923	1,911,923		.00	.00	.00	.00	.00	0.00	0.00	
2329112 MEJORAMIENTO DEL SERVICIO DE AGUA PARA	1,708,595	1,708,595		.00	.00	.00	.00	.00	0.00	0.00	
18 SANEAMIENTO	1,708,595	1,708,595		.00	.00	.00	.00	.00	0.00	0.00	
040 SANEAMIENTO URBANO	1,708,595	1,708,595		.00	.00	.00	.00	.00	0.00	0.00	
0088SANEAMIENTO URBANO	1,708,595	1,708,595		.00	.00	.00	.00	.00	0.00	0.00	
6 ADQUISICION DE ACTIVOS NO FINANCIEROS	1,708,595	1,708,595		.00	.00	.00	.00	.00	0.00	0.00	
2331655 INSTALACION INTERCEPTOR PUMACAHUA - EL	2,454,305	2,454,305		.00	.00	.00	.00	.00	0.00	0.00	
18 SANEAMIENTO	2,454,305	2,454,305		.00	.00	.00	.00	.00	0.00	0.00	
040 SANEAMIENTO URBANO	2,454,305	2,454,305		.00	.00	.00	.00	.00	0.00	0.00	
0088SANEAMIENTO URBANO	2,454,305	2,454,305		.00	.00	.00	.00	.00	0.00	0.00	
6 ADQUISICION DE ACTIVOS NO FINANCIEROS	2,454,305	2,454,305		.00	.00	.00	.00	.00	0.00	0.00	
2337569 MEJORAMIENTO DE TRATAMIENTO DE AGUAS	2,478,525	2,478,525		.00	.00	.00	.00	.00	0.00	0.00	
18 SANEAMIENTO	2,478,525	2,478,525		.00	.00	.00	.00	.00	0.00	0.00	
040 SANEAMIENTO URBANO	2,478,525	2,478,525		.00	.00	.00	.00	.00	0.00	0.00	
0088SANEAMIENTO URBANO	2,478,525	2,478,525		.00	.00	.00	.00	.00	0.00	0.00	
6 ADQUISICION DE ACTIVOS NO FINANCIEROS	2,478,525	2,478,525		.00	.00	.00	.00	.00	0.00	0.00	
2344668 MEJORAMIENTO FUENTE DE AGUA DE LAS	90,314	90,314		.00	.00	.00	.00	.00	0.00	0.00	
18 SANEAMIENTO	90,314	90,314		.00	.00	.00	.00	.00	0.00	0.00	
040 SANEAMIENTO URBANO	90,314	90,314		.00	.00	.00	.00	.00	0.00	0.00	
0088SANEAMIENTO URBANO	90,314	90,314		.00	.00	.00	.00	.00	0.00	0.00	
6 ADQUISICION DE ACTIVOS NO FINANCIEROS	90,314	90,314		.00	.00	.00	.00	.00	0.00	0.00	
2352918 MEJORAMIENTO DEL TRATAMIENTO DE AGUAS	275,764	275,764		.00	.00	.00	.00	.00	0.00	0.00	
18 SANEAMIENTO	275,764	275,764		.00	.00	.00	.00	.00	0.00	0.00	
040 SANEAMIENTO URBANO	275,764	275,764		.00	.00	.00	.00	.00	0.00	0.00	
0088SANEAMIENTO URBANO	275,764	275,764		.00	.00	.00	.00	.00	0.00	0.00	
6 ADQUISICION DE ACTIVOS NO FINANCIEROS	275,764	275,764		.00	.00	.00	.00	.00	0.00	0.00	
2376381 MEJORAMIENTO REDES ALCANTARILLADO SANITARIO	0	0		3,600.00	.00	.00	.00	3,600.00	0.00	0.00	



**PRESUPUESTO DE EGRESOS  
A NIVEL DE ACTIVIDAD Y/O PROYECTO Y GENERICA DE GASTO - DESAGREGADO  
TRIMESTRAL  
POR FUENTE DE FINANCIAMIENTO**  
(En Nuevos Soles)

ENTIDAD : SERVICIO DE AGUA POTABLE Y ALCANTARILLADO DE LA LIBERTAD S.A.

TIPO TRANSACCION FUNCION DIVISION FUNCIONAL GRUPO FUNCIONAL GENERICA DEL GASTO	PRESUPUESTO 2023			EJECUCION DE EGRESOS AÑO 2023						AVANCE %	
	PIA (1)	PIM (2)		RECURSOS DIRECTAMENTE RECAUDADOS	RECURSOS POR OPERACIONES OFICIALES DE CREDITO	DONACIONES Y TRANSFERENCIAS	RECURSOS DETERMINADOS	TOTAL (3)	PIA (3) / (1)	PIM (3) / (2)	
18 SANEAMIENTO	0	0		3,600.00	.00	.00	.00	3,600.00			
040 SANEAMIENTO	0	0		3,600.00	.00	.00	.00	3,600.00			
0088SANEAMIENTO URBANO	0	0		3,600.00	.00	.00	.00	3,600.00			
6 ADQUISICION DE ACTIVOS NO FINANCIEROS	0	0		3,600.00	.00	.00	.00	3,600.00			
2399788 MEJORAMIENTO REDES DE AGUA PARA CONSUMO	0	328,478		.00	.00	263,264.00	.00	263,264.00		80.15	
18 SANEAMIENTO	0	328,478		.00	.00	263,264.00	.00	263,264.00		80.15	
040 SANEAMIENTO	0	328,478		.00	.00	263,264.00	.00	263,264.00		80.15	
0088SANEAMIENTO URBANO	0	328,478		.00	.00	263,264.00	.00	263,264.00		80.15	
6 ADQUISICION DE ACTIVOS NO FINANCIEROS	0	328,478		.00	.00	263,264.00	.00	263,264.00		80.15	
2408829 MEJORAMIENTO DEL TRATAMIENTO DE AGUAS	113,659	113,659		.00	.00	.00	.00	.00		0.00	
18 SANEAMIENTO	113,659	113,659		.00	.00	.00	.00	.00		0.00	
040 SANEAMIENTO	113,659	113,659		.00	.00	.00	.00	.00		0.00	
0088SANEAMIENTO URBANO	113,659	113,659		.00	.00	.00	.00	.00		0.00	
6 ADQUISICION DE ACTIVOS NO FINANCIEROS	113,659	113,659		.00	.00	.00	.00	.00		0.00	
2424184 MEJORAMIENTO DEL EMISOR TRAMO ENTRE LA CALLE	0	661,447		.00	.00	13,817.00	.00	13,817.00		2.09	
18 SANEAMIENTO	0	661,447		.00	.00	13,817.00	.00	13,817.00		2.09	
040 SANEAMIENTO	0	661,447		.00	.00	13,817.00	.00	13,817.00		2.09	
0088SANEAMIENTO URBANO	0	661,447		.00	.00	13,817.00	.00	13,817.00		2.09	
6 ADQUISICION DE ACTIVOS NO FINANCIEROS	0	661,447		.00	.00	13,817.00	.00	13,817.00		2.09	
2475709 MEJORAMIENTO Y AMPLIACION DE LAS REDES DE	2,528,721	2,528,721		256,787.00	.00	.00	.00	256,787.00		10.15	
18 SANEAMIENTO	2,528,721	2,528,721		256,787.00	.00	.00	.00	256,787.00		10.15	
040 SANEAMIENTO	2,528,721	2,528,721		256,787.00	.00	.00	.00	256,787.00		10.15	
0088SANEAMIENTO URBANO	2,528,721	2,528,721		256,787.00	.00	.00	.00	256,787.00		10.15	
6 ADQUISICION DE ACTIVOS NO FINANCIEROS	2,528,721	2,528,721		256,787.00	.00	.00	.00	256,787.00		10.15	
2483081 AMPLIACION REDES DE AGUA PARA CONSUMO HUMANO	132,636	132,636		549,252.00	.00	.00	.00	549,252.00		414.10	
18 SANEAMIENTO	132,636	132,636		549,252.00	.00	.00	.00	549,252.00		414.10	
040 SANEAMIENTO	132,636	132,636		549,252.00	.00	.00	.00	549,252.00		414.10	
0088SANEAMIENTO URBANO	132,636	132,636		549,252.00	.00	.00	.00	549,252.00		414.10	
6 ADQUISICION DE ACTIVOS NO FINANCIEROS	132,636	132,636		549,252.00	.00	.00	.00	549,252.00		414.10	
2495236 MEJORAMIENTO Y AMPLIACION DE LINEA DE	114,984	114,984		.00	.00	.00	.00	.00		0.00	
18 SANEAMIENTO	114,984	114,984		.00	.00	.00	.00	.00		0.00	
040 SANEAMIENTO	114,984	114,984		.00	.00	.00	.00	.00		0.00	
0088SANEAMIENTO URBANO	114,984	114,984		.00	.00	.00	.00	.00		0.00	
6 ADQUISICION DE ACTIVOS NO FINANCIEROS	114,984	114,984		.00	.00	.00	.00	.00		0.00	
2503804 AMPLIACION DE LINEA DE IMPULSION EBAR TAQUILA	401,608	401,608		124,397.00	.00	.00	.00	124,397.00		30.97	
18 SANEAMIENTO	401,608	401,608		124,397.00	.00	.00	.00	124,397.00		30.97	
040 SANEAMIENTO	401,608	401,608		124,397.00	.00	.00	.00	124,397.00		30.97	
0088SANEAMIENTO URBANO	401,608	401,608		124,397.00	.00	.00	.00	124,397.00		30.97	
6 ADQUISICION DE ACTIVOS NO FINANCIEROS	401,608	401,608		124,397.00	.00	.00	.00	124,397.00		30.97	
2515946 MEJORAMIENTO DE REDES Y CONEXIONES	1,684,137	1,684,137		.00	.00	.00	.00	.00		0.00	
18 SANEAMIENTO	1,684,137	1,684,137		.00	.00	.00	.00	.00		0.00	
040 SANEAMIENTO	1,684,137	1,684,137		.00	.00	.00	.00	.00		0.00	
0088SANEAMIENTO URBANO	1,684,137	1,684,137		.00	.00	.00	.00	.00		0.00	



**PRESUPUESTO DE EGRESOS  
A NIVEL DE ACTIVIDAD Y/O PROYECTO Y GENERICA DE GASTO - DESAGREGADO  
TRIMESTRAL  
POR FUENTE DE FINANCIAMIENTO**  
(En Nuevos Soles)

FORMATO 02/E/ETES

ENTIDAD : SERVICIO DE AGUA POTABLE Y ALCANTARILLADO DE LA LIBERTAD S.A.

TIPO TRANSACCION PRODUCTO/PROYECTO FUNCION DIVISION FUNCIONAL GRUPO FUNCIONAL GENERICA DEL GASTO	PRESUPUESTO 2023		EJECUCION DE EGRESOS AÑO 2023						AVANCE %	
	PIA (1)	PIM (2)	RECURSOS DIRECTAMENTE RECAUDADOS	RECURSOS POR OPERACIONES OFICIALES DE CREDITO	DONACIONES Y TRANSFERENCIAS	RECURSOS DETERMINADOS	TOTAL (3)	PIA (3) / (1)	PIM (3) / (2)	
6 ADQUISICION DE ACTIVOS NO FINANCIEROS	1,684,137	1,684,137	.00	.00	.00	.00	.00	0.00	0.00	
2533376 MEJORAMIENTO DE REDES SECUNDARIAS DE	1,030,926	1,030,926	.00	.00	.00	.00	.00	0.00	0.00	
18 SANEAMIENTO	1,030,926	1,030,926	.00	.00	.00	.00	.00	0.00	0.00	
040 SANEAMIENTO	1,030,926	1,030,926	.00	.00	.00	.00	.00	0.00	0.00	
0088SANEAMIENTO URBANO	1,030,926	1,030,926	.00	.00	.00	.00	.00	0.00	0.00	
6 ADQUISICION DE ACTIVOS NO FINANCIEROS	1,030,926	1,030,926	.00	.00	.00	.00	.00	0.00	0.00	
2546443 MEJORAMIENTO Y AMPLIACION DE LOS SERVICIOS DE	3,560,035	3,560,035	.00	.00	.00	.00	.00	0.00	0.00	
18 SANEAMIENTO	3,560,035	3,560,035	.00	.00	.00	.00	.00	0.00	0.00	
040 SANEAMIENTO	3,560,035	3,560,035	.00	.00	.00	.00	.00	0.00	0.00	
0088SANEAMIENTO URBANO	3,560,035	3,560,035	.00	.00	.00	.00	.00	0.00	0.00	
6 ADQUISICION DE ACTIVOS NO FINANCIEROS	3,560,035	3,560,035	.00	.00	.00	.00	.00	0.00	0.00	
2547382 RENOVACION DE RED PRIMARIA Y RED SECUNDARIA; EN	1,140,411	1,140,411	.00	.00	.00	.00	.00	0.00	0.00	
18 SANEAMIENTO	1,140,411	1,140,411	.00	.00	.00	.00	.00	0.00	0.00	
040 SANEAMIENTO	1,140,411	1,140,411	.00	.00	.00	.00	.00	0.00	0.00	
0088SANEAMIENTO URBANO	1,140,411	1,140,411	.00	.00	.00	.00	.00	0.00	0.00	
6 ADQUISICION DE ACTIVOS NO FINANCIEROS	1,140,411	1,140,411	.00	.00	.00	.00	.00	0.00	0.00	
2557993 RENOVACION DE RED SECUNDARIA; EN EL(LA) EPS	503,732	503,732	253,988.00	.00	.00	.00	253,988.00	50.42	50.42	
18 SANEAMIENTO	503,732	503,732	253,988.00	.00	.00	.00	253,988.00	50.42	50.42	
040 SANEAMIENTO	503,732	503,732	253,988.00	.00	.00	.00	253,988.00	50.42	50.42	
0088SANEAMIENTO URBANO	503,732	503,732	253,988.00	.00	.00	.00	253,988.00	50.42	50.42	
6 ADQUISICION DE ACTIVOS NO FINANCIEROS	503,732	503,732	253,988.00	.00	.00	.00	253,988.00	50.42	50.42	
2566022 RENOVACION DE RED SECUNDARIA; EN EL(LA) EPS	0	0	286,728.00	.00	.00	.00	286,728.00	0.00	0.00	
18 SANEAMIENTO	0	0	286,728.00	.00	.00	.00	286,728.00	0.00	0.00	
040 SANEAMIENTO	0	0	286,728.00	.00	.00	.00	286,728.00	0.00	0.00	
0088SANEAMIENTO URBANO	0	0	286,728.00	.00	.00	.00	286,728.00	0.00	0.00	
6 ADQUISICION DE ACTIVOS NO FINANCIEROS	0	0	286,728.00	.00	.00	.00	286,728.00	0.00	0.00	
5000003 GESTION ADMINISTRATIVA	47,258,095	47,258,095	7,454,644.00	.00	.00	.00	7,454,644.00	15.77	15.77	
18 SANEAMIENTO	47,258,095	47,258,095	7,454,644.00	.00	.00	.00	7,454,644.00	15.77	15.77	
006 GESTION	47,258,095	47,258,095	7,454,644.00	.00	.00	.00	7,454,644.00	15.77	15.77	
0008ASesoramiento y APOYO	47,258,095	47,258,095	7,454,644.00	.00	.00	.00	7,454,644.00	15.77	15.77	
1 PERSONAL Y OBLIGACIONES SOCIALES	12,185,312	12,185,312	2,320,379.00	.00	.00	.00	2,320,379.00	19.04	19.04	
2 PENSIONES Y OTRAS PRESTACIONES SOCIALES	429,613	429,613	52,777.00	.00	.00	.00	52,777.00	12.28	12.28	
3 BIENES Y SERVICIOS	20,897,227	20,897,227	745,238.00	.00	.00	.00	745,238.00	3.57	3.57	
5 OTROS GASTOS	3,745,943	13,745,943	4,253,241.00	.00	.00	.00	4,253,241.00	30.94	30.94	
6 ADQUISICION DE ACTIVOS NO FINANCIEROS	0	0	83,009.00	.00	.00	.00	83,009.00	0.00	0.00	
5000376 ADMINISTRACION DEUDA INTERNA	2,000,000	1,200,000	.00	.00	.00	.00	.00	0.00	0.00	
25 DEUDA PUBLICA	2,000,000	1,200,000	.00	.00	.00	.00	.00	0.00	0.00	
053 DEUDA PUBLICA	2,000,000	1,200,000	.00	.00	.00	.00	.00	0.00	0.00	
0118PAGO DE LA DEUDA PUBLICA	2,000,000	1,200,000	.00	.00	.00	.00	.00	0.00	0.00	
8 SERVICIO DE LA DEUDA PUBLICA	2,000,000	1,200,000	.00	.00	.00	.00	.00	0.00	0.00	
5000552 COMERCIALIZACION Y SERVICIOS COLATERALES	30,746,917	30,746,917	6,305,310.00	.00	.00	.00	6,305,310.00	20.51	20.51	
18 SANEAMIENTO	30,746,917	30,746,917	6,305,310.00	.00	.00	.00	6,305,310.00	20.51	20.51	
040 SANEAMIENTO	30,746,917	30,746,917	6,305,310.00	.00	.00	.00	6,305,310.00	20.51	20.51	



**PRESUPUESTO DE EGRESOS  
A NIVEL DE ACTIVIDAD Y/O PROYECTO Y GENERICA DE GASTO - DESAGREGADO  
TRIMESTRAL  
POR FUENTE DE FINANCIAMIENTO**  
(En Nuevos Soles)

FORMATO 02/EI/ETES

ENTIDAD : SERVICIO DE AGUA POTABLE Y ALCANTARILLADO DE LA LIBERTAD S.A.

TIPO TRANSACCION FUNCION DIVISION FUNCIONAL GRUPO FUNCIONAL GENERICA DEL GASTO	PRESUPUESTO 2023			EJECUCION DE EGRESOS AÑO 2023						AVANCE %	
	PIA (1)	PIM (2)		RECURSOS DIRECTAMENTE RECAUDADOS	RECURSOS POR OPERACIONES OFICIALES DE CREDITO	DONACIONES Y TRANSFERENCIAS	RECURSOS DETERMINADOS	TOTAL (3)	PIA (3)/(1)	PIM (3)/(2)	
008SANEAMIENTO URBANO	30,746,917	30,746,917		6,305,310.00	.00	.00	.00	6,305,310.00	20.51	20.51	
1 PERSONAL Y OBLIGACIONES SOCIALES	11,480,119	11,480,119		3,431,745.00	.00	.00	.00	3,431,745.00	29.89	29.89	
2 PENSIONES Y OTRAS PRESTACIONES SOCIALES	381,850	381,850		56,351.00	.00	.00	.00	56,351.00	14.76	14.76	
3 BIENES Y SERVICIOS	17,728,407	17,728,407		1,805,906.00	.00	.00	.00	1,805,906.00	10.19	10.19	
5 OTROS GASTOS	1,156,541	1,156,541		1,011,308.00	.00	.00	.00	1,011,308.00	87.44	87.44	
5000991 OBLIGACIONES PREVISIONALES	1,364,312	1,364,312		351,857.00	.00	.00	.00	351,857.00	25.79	25.79	
24 PREVISION SOCIAL	1,364,312	1,364,312		351,857.00	.00	.00	.00	351,857.00	25.79	25.79	
052 PREVISION SOCIAL	1,364,312	1,364,312		351,857.00	.00	.00	.00	351,857.00	25.79	25.79	
0116SISTEMAS DE PENSIONES	1,364,312	1,364,312		351,857.00	.00	.00	.00	351,857.00	25.79	25.79	
2 PENSIONES Y OTRAS PRESTACIONES SOCIALES	1,364,312	1,364,312		351,857.00	.00	.00	.00	351,857.00	25.79	25.79	
5001176 SERVICIO DE AGUA POTABLE	51,897,033	51,897,033		7,371,438.00	.00	.00	.00	7,371,438.00	14.20	14.20	
18 SANEAMIENTO	51,897,033	51,897,033		7,371,438.00	.00	.00	.00	7,371,438.00	14.20	14.20	
040 SANEAMIENTO	51,897,033	51,897,033		7,371,438.00	.00	.00	.00	7,371,438.00	14.20	14.20	
008SANEAMIENTO URBANO	12,795,304	12,795,304		2,187,538.00	.00	.00	.00	2,187,538.00	17.10	17.10	
1 PERSONAL Y OBLIGACIONES SOCIALES	450,268	450,268		46,416.00	.00	.00	.00	46,416.00	10.31	10.31	
2 PENSIONES Y OTRAS PRESTACIONES SOCIALES	27,021,930	27,021,930		4,251,428.00	.00	.00	.00	4,251,428.00	15.73	15.73	
3 BIENES Y SERVICIOS	1,460,834	1,460,834		852,398.00	.00	.00	.00	852,398.00	58.35	58.35	
5 OTROS GASTOS	10,168,697	10,168,697		33,658.00	.00	.00	.00	33,658.00	0.33	0.33	
6 ADQUISICION DE ACTIVOS NO FINANCIEROS	29,932,728	29,932,728		6,626,624.00	.00	.00	.00	6,626,624.00	22.14	22.14	
5001178 SERVICIO DE ALCANTARILLADO	29,932,728	29,932,728		6,626,624.00	.00	.00	.00	6,626,624.00	22.14	22.14	
18 SANEAMIENTO	29,932,728	29,932,728		6,626,624.00	.00	.00	.00	6,626,624.00	22.14	22.14	
040 SANEAMIENTO	29,932,728	29,932,728		6,626,624.00	.00	.00	.00	6,626,624.00	22.14	22.14	
008SANEAMIENTO URBANO	7,808,355	7,808,355		3,082,213.00	.00	.00	.00	3,082,213.00	39.47	39.47	
1 PERSONAL Y OBLIGACIONES SOCIALES	280,278	280,278		69,627.00	.00	.00	.00	69,627.00	24.84	24.84	
2 PENSIONES Y OTRAS PRESTACIONES SOCIALES	10,413,771	10,413,771		2,418,167.00	.00	.00	.00	2,418,167.00	23.22	23.22	
3 BIENES Y SERVICIOS	1,261,627	1,261,627		1,053,651.00	.00	.00	.00	1,053,651.00	83.52	83.52	
5 OTROS GASTOS	10,168,697	10,168,697		2,966.00	.00	.00	.00	2,966.00	0.03	0.03	
6 ADQUISICION DE ACTIVOS NO FINANCIEROS	162,779,360	162,779,360		29,890,246.00	.00	277,081.00	.00	30,167,327.00	16.50	16.50	
TOTAL ENTIDAD				165,682,052	29,890,246.00	277,081.00	.00	30,167,327.00			



Nota: Deberá adjuntar un formato por cada fuente de financiamiento



CONTADOR  
Sello y Firma



PRESUPUESTO Y FINANCIACIÓN  
Sello y Firma



TITULAR DE LA ENTIDAD  
Sello y Firma

